

KRİPTO VARLIK PİYASASI E-BÜLTENİ

SAYI: 15

25/05/2026 – 01/06/2026



TÜRKİYE SERMAYE PİYASALARI BİRLİĞİ

Büyükdere Caddesi
No.173 1. Levent Plaza
A Blok Kat:4 34394
Levent / İstanbul

+90 212 280 8567
+90 212 280 8589
info@tspb.org.tr
www.tspb.org.tr



Avrupa Merkez Bankası (European Central Bank-ECB), Orta Doğu kaynaklı risklerin artış göstermesine paralel olarak Mayıs 2026 Finansal İstikrar Değerlendirme Raporu kapsamında, Euro Bölgesi'nde finansal sistemin istikrarına yönelik risklerin arttığı konusunda uyarılarda bulundu.

Petrol fiyatlarında geçtiğimiz hafta başında, Amerika Birleşik Devletleri (ABD) ve İran arasında olası bir anlaşma sağlanabileceğine yönelik beklentilerin etkisiyle sert düşüşler gerçekleşti. Haber akışının etkisiyle ham petrol fiyatları geçtiğimiz Pazartesi günü 100 ABD doları seviyesinin altına gerilerken, sonrasındaki gelişmelerle birlikte bir miktar yukarı yönlü hareketlilik gözlemlendi.

Avrupa'nın iki büyük ekonomisinden gelen son veriler, bölgedeki ekonomik aktivitede yavaşlama sinyallerinin güçlendiğine işaret etti. Fransa ekonomisi, 2026 yılının ilk çeyreğinde bir önceki çeyreğe kıyasla yüzde 0,1 daralarak beklentilerin altında kaldı. Almanya'da ise enflasyon baskılarındaki zayıflama dikkat çekti. Mayıs ayında tüketici fiyatları aylık bazda yüzde 0,2 gerilerken, yıllık enflasyon yüzde 2,6 seviyesinde gerçekleşerek piyasa tahminlerinin altında kaldı. Nisan ayında Almanya'da aylık enflasyon yüzde 0,1, yıllık enflasyon ise yüzde 2,9 olarak açıklanmıştı.

Kanada İstatistik Kurumu tarafından cuma günü açıklanan veriler kapsamında, ülkede gayri safi yurtiçi hasılanın 2026 yılının ilk çeyreğinde yıllık bazda yüzde 0,1 daraldığı belirtildi. Ülkede bir önceki yılın dördüncü çeyreğinde yüzde 1 seviyesinde daralma gözlemlenmişti.

Küresel enflasyon beklentilerinin, merkez bankalarına yönelik şahin beklentileri artırmasıyla birlikte tahvil getirilerinde yukarı yönlü hareketlilikler gözlemlendi. 30 yıllık ABD Hazine tahvili getirisi ise 20 Mayıs tarihinde yaklaşık %5,2 seviyesine yükselerek 2007 yılından bu yana en yüksek seviyesine ulaştı.

ABD Ticaret Bakanlığı'na bağlı Ekonomik Analiz Bürosu'nun açıkladığı verilere göre, kişisel tüketim harcamaları fiyat endeksi (Personal Consumption Expenditures-PCE) Nisan ayında yıllık bazda %3,8 yükseldi. Böylece endeks, Mayıs 2023'ten bu yana kaydedilen en güçlü yıllık artışını gerçekleştirdi. Bir önceki ay olan Mart ayında ise yıllık enflasyon oranı %3,5 seviyesinde açıklanmıştı.

ABD'de devam eden yapay zeka temasıyla birlikte Wall Street endeksleri yeni zirve seviyelerini test etti. S&P 500, Dow Jones ve Nasdaq endeksleri geçtiğimiz hafta aynı gün içerisinde yeni zirve seviyelerine ulaşırken, söz konusu üç endeksin aynı gün içinde zirve seviyelerini görmesi 2026 yılında ilk kez gerçekleşmiş oldu.

NVIDIA, Computex 2026 etkinliğinde RTX Spark Superchip projesini tanıttı. Şirket, bu proje ile yapay zekayı yalnızca veri merkezlerinde çalışan bir teknoloji olmaktan çıkararak doğrudan kişisel bilgisayarlara taşımayı hedeflediğini açıkladı.

Kripto varlık likidite sağlayıcısı olarak faaliyet gösteren Keyrock tarafından yayımlanan bir rapora göre, yapay zeka ajanları son 12 aylık dönemde 176 milyon adet işlemde toplam 73 milyon dolar seviyesinde mutabakat işlemi gerçekleştirdi. Mutabakat sağlanan ödemelerde ise en çok USDC stabil kripto varlığının kullanıldığı gözlemlendi.









ABD merkezli küresel türev borsası ve finansal altyapı sağlayıcısı Chicago Mercantile Exchange (CME) Group, 29 Mayıs 2026 tarihinde gerçekleştirdiği açıklamada, belirli kripto varlıklara yönelik vadeli işlem ve opsiyon sözleşmelerinin 7/24 işlem göreceğini duyurdu.

Ethereum hazine firması BitMine Immersion Technologies, geçtiğimiz hafta Salı günü yaptığı açıklamada, 111.942 adet Ether (ETH) satın aldığını belirtti.

Cosmos tabanlı blokzincir köprü faaliyetleri yürüten Gravitiy Bridge, geçtiğimiz hafta protokol üzerindeki imzalama anahtarının ele geçirilmesi sonucu siber saldırıya uğradı. Siber saldırı neticesinde yaklaşık 5,4 milyon dolar değerinde kripto varlık çalındı. Çalınan kripto varlıkların ağırlıklı olarak USDC stabil kripto varlığından oluştuğu belirtildi. Ayrıca saldırının ardından, söz konusu stabil kripto varlıkların büyük bölümünün Ether cinsi kripto varlıklara çevrildiği gözlemlendi.

Spot Bitcoin borsa yatırım fonları (Exchange Traded Fund-ETF), üst üste on işlem günü boyunca net çıkış kaydederken, 15 Mayıs ile Haziran ayının başı arasındaki dönemde toplam net çıkış tutarı 2,97 milyar dolar seviyesini aştı (Görsel 1).

Görsel 1: Bitcoin ETF'lerinde Net Çıkış Serisi (Milyon USD)

| |  BlackRock |  Fidelity |  Bitwise |  ARK INVEST |  Invesco |  FRANKLIN TEMPLETON |  VALKYRIE |  VanEck |  WISDOMTREE |  Morgan Stanley |  GRAYSCALE |  GRAYSCALE | Total |
|-------------|---|--|---|--|---|--|--|---|--|--|---|---|---------|
| | IBIT | FBTC | BITB | ARKB | BTCO | EZBC | BRRR | HODL | BTCW | MSBT | GBTC | BTC | |
| Fee | 0.25% | 0.25% | 0.20% | 0.21% | 0.25% | 0.19% | 0.25% | 0.20% | 0.25% | 0.14% | 1.50% | 0.15% | |
| 14 May 2026 | 144.1 | 3.5 | 17.7 | (9.5) | (5.7) | (14.1) | 0.0 | 7.5 | 0.0 | 6.8 | (31.6) | 12.6 | 131.3 |
| 15 May 2026 | (136.2) | (39.6) | (11.6) | (52.5) | 0.0 | (6.9) | 0.0 | 0.0 | 0.0 | 0.0 | (43.6) | 0.0 | (290.4) |
| 18 May 2026 | (448.4) | (63.4) | (9.2) | (109.6) | (3.8) | (6.6) | 0.0 | (7.6) | 0.0 | 0.0 | 0.0 | 0.0 | (648.6) |
| 19 May 2026 | (325.6) | (1.7) | 0.0 | 0.0 | 0.0 | 0.0 | (3.8) | 0.0 | 0.0 | 0.0 | 0.0 | 0.0 | (331.1) |
| 20 May 2026 | (61.5) | (10.1) | 0.0 | 0.0 | 0.0 | 0.0 | 0.0 | 0.0 | 0.0 | 1.1 | 0.0 | 0.0 | (70.5) |
| 21 May 2026 | (103.7) | 0.0 | 0.0 | 2.8 | 0.0 | 0.0 | 0.0 | 0.0 | 0.0 | 0.0 | 0.0 | 0.0 | (100.9) |
| 22 May 2026 | (68.9) | (36.3) | 0.0 | 0.0 | 0.0 | 0.0 | 0.0 | 0.0 | 0.0 | 0.0 | 0.0 | 0.0 | (105.2) |
| 26 May 2026 | (192.4) | (57.7) | (28.8) | 0.0 | 0.0 | 0.0 | 0.0 | 0.0 | 0.0 | 0.0 | (41.3) | (13.4) | (333.6) |
| 27 May 2026 | (527.8) | (60.3) | (17.5) | (17.4) | 0.0 | 0.0 | 0.0 | 0.0 | 0.0 | 4.3 | (104.8) | (9.9) | (733.4) |
| 28 May 2026 | (177.9) | (19.2) | 0.0 | 0.0 | 0.0 | 0.0 | 0.0 | 0.0 | 0.0 | 0.0 | (26.2) | 0.0 | (223.3) |
| 29 May 2026 | (68.2) | (31.9) | 0.0 | (7.3) | 0.0 | 0.0 | 0.0 | 0.0 | 0.0 | (5.3) | (2.9) | (9.7) | (125.3) |
| 01 Jun 2026 | (440.3) | (37.3) | 0.0 | (12.3) | 0.0 | 0.0 | 0.0 | 0.0 | 0.0 | 6.1 | 0.0 | 0.0 | (483.8) |

Kaynak: https://farside.co.uk/btc/#google_vignette

HAFTANIN ÖNE ÇIKAN GELİŞMELERİ (25 MAYIS - 1 HAZİRAN)

Geçtiğimiz hafta küresel piyasalarda, ABD ile İran arasında gündeme gelen ateşkes söylemleri ve sonrasında bu yöndeki beklentilerin ötelenmesi önemli başlıklar arasında yer aldı. Jeopolitik belirsizliklerin devam etmesine rağmen risk iştahında belirgin bir bozulma görülmezken, yatırımcıların odağı yeniden yapay zeka teması etrafında şekillenen teknoloji şirketlerine yöneldi. Özellikle yapay zeka ekosisteminde faaliyet gösteren ve "bigcap" kategorisinde yer alan yüksek piyasa değerine sahip teknoloji şirketlerinde görülen yukarı yönlü hareketlilikler, Wall Street endekslerinin tarihi zirve seviyelerini yeniden test etmesine neden oldu. Böylece jeopolitik gelişmelerin yarattığı temkinli hava, teknoloji hisselerindeki yükseliş eğilimi ve yapay zeka odaklı büyüme beklentilerinin desteğiyle büyük ölçüde dengelenmiş oldu. Öte yandan Asya tarafında, Çin'de mayıs ayına ilişkin imalat sanayi PMI verisinin 52,2 seviyesinden 51,8'e

gerilemesi ekonomik aktivitede ivme kaybına işaret ederken, söz konusu veri sonrasında ülke hisse senedi piyasalarında satış baskısının bir miktar güç kazandığı gözlemlendi. Ancak Asya piyasalarında da teknoloji firmalarına gelen alımların, endekslerdeki düşüşleri sınırladığı görüldü. Wall Street endekslerinde yeni zirve seviyelerinin test edilmesi ise ABD hisse senedi piyasalarının emtia piyasalarına kıyasla pozitif ayrışmasına neden oldu. Nitekim hem ateşkes haberlerinin etkisi hem de teknoloji firmalarına yönelik olumlu beklentilerin ardından MSCI All Country World Index tüm zamanların en yüksek seviyesini test etti. Kripto varlık piyasasında ise Wall Street endekslerinden belirgin bir ayrışma gözlemlendi. Özellikle kurumsal ilginin azalmasına paralel olarak, rezervlerinde yüksek miktarda kripto varlık bulunduran firmaların satış gerçekleştirdiğine yönelik haber akışları ile ETF'lerden gelen yılın en yüksek çıkışlarının

yaşanması, kurumsal ilginin ilgili dönemde zayıfladığına yönelik işaretlerin artmasına neden oldu. Bu gelişmelere paralel olarak Bitcoin geçtiğimiz haftayı yüzde 4,70'in üzerinde kayıpla

kapatırken, piyasa değeri açısından en büyük ikinci kripto varlık olan Ethereum ise haftayı yüzde 4,10'un üzerinde kayıpla tamamladı.

GELECEK HAFTAYA BAKIŞ (1 HAZİRAN–8 HAZİRAN)

Önümüzdeki hafta küresel piyasalar yoğun bir veri takvimine ev sahipliği yapacak. Özellikle haftanın başlangıcıyla birlikte ABD ve Euro Bölgesi'nde açıklanacak bazı Satın Alma Yöneticileri Endeksi (Purchasing Managers Index-PMI) verileri takip edilirken, hisse senedi piyasalarında haftanın son işlem gününde açıklanacak ABD tarım dışı istihdam ve işsizlik verileri yakından izlenecek. Özellikle ABD Merkez Bankası'nın (Federal Reserve-FED) bir sonraki toplantısına ilişkin ipuçları açısından, haftanın son gününde açıklanacak istihdam verileri piyasaların odağında yer alacak.

Kripto Varlık Takvimi:

- 01.06.2026-CROSS (CROSS)- 2.0 Mainnet
- 02.06.2026-Sui (SUI)- Kripto varlık kilit açılışı
- 03.06.2026-HumidiFi-(WET)-Kripto varlık kilit açılışı

KRİPTO VARLIĞA DAYALI BORSA YATIRIM FONLARI

Bitcoin: -1,89 milyar USD

25.05.2026-01.06.2026 tarihleri arasında Bitcoin ETF'lerinden 1,89 milyar USD seviyesinde net çıkış gerçekleşmiştir.

Ethereum: -286,1 milyon USD

25.05.2026-01.06.2026 tarihleri arasında Ethereum ETF'lerinden 286,1 milyon USD seviyesinde net çıkış gerçekleşmiştir.

Kaynak: <https://farside.co.uk/> (ABD piyasalarında işlem gören BlackRock, Fidelity, Bitwise, ARK Invest, Franklin, Valkyrie, VanEck, WisdomTree ve Grayscale ETF'lerini kapsamaktadır)

EN ÇOK YÜKSELEN/DÜŞENLER (HAFTALIK)

Tablo 1: En Çok Yükselenler

| Proje İsmi | Sembol | Yükseliş Oranı |
|------------|--------|----------------|
| LAB | LAB | %317.7↑ |
| Humanity | H | %219.8↑ |
| Rain | RAIN | %66.7↑ |
| Stellar | XLM | %54.6↑ |
| Worldcoin | WLD | %35.8↑ |

Tablo 2: En Çok Düşenler

| Proje İsmi | Sembol | Düşüş Oranı |
|--------------|--------|-------------|
| Bitcoin Cash | BCH | %17.8↓ |
| Sui | SUI | %17.4↓ |
| Ondo | ONDO | %16.8↓ |
| Ethena | ENA | %13.0↓ |
| Cosmos Hub | ATOM | %12.7↓ |

Kaynak: <https://coingecko.com> 01.06.2026 saat 12:00 itibarıyla piyasa değeri açısından ilk 100'de yer alan kripto varlıklar esas alınmıştır.

TÜRKİYE'DEKİ PLATFORMLARIN TOPLAM İŞLEM HACMI (GÜNLÜK MİLYON USD)

Tablo 3: Türkiye'deki Platformların Toplam İşlem Hacmi

| Platform | Hacim | |
|-------------------|----------|----------|
| | 25.05.26 | 01.06.26 |
| Binance TR | 166 | 286 |
| Paribu | 109 | 143 |
| BtcTurk | 77 | 105 |

25.05.2026 - 01.06.2026 tarihleri saat 10:00 itibarıyla yalnızca CoinMarketCap üzerinde yer alan platformlara ilişkin verilerden yararlanılmıştır.

25.05.2026 - 01.06.2026 tarihleri saat 10:00 itibarıyla yalnızca CoinMarketCap üzerinde yer alan platformlara ilişkin veriler esas alınarak yapılan incelemede, Türkiye'de faaliyet gösteren kripto varlık alım satım platformlarının günlük işlem hacimlerinde genel olarak artış yaşandığı gözlemlenmiştir.

Söz konusu dönemde Binance TR platformunun günlük işlem hacmi 166 milyon dolardan 286 milyon dolara yükselerek yaklaşık %72,29 oranında artış göstermiştir. Paribu platformunun günlük işlem hacmi 109 milyon dolardan 143 milyon dolara yükselerek yaklaşık %31,19 oranında artış kaydetmiştir. BtcTurk platformunun günlük işlem hacmi ise 77 milyon dolardan 105 milyon dolara yükselerek yaklaşık %36,36 oranında artmıştır.

Genel görünüm itibarıyla söz konusu üç platformun toplam günlük işlem hacmi, önceki dönem olan 352 milyon dolardan 534 milyon dolara yükselmiş ve yaklaşık %51,70 oranında artış gerçekleşmiştir. Türkiye kripto varlık piyasasında incelenen platformlar özelinde işlem hacimlerinde belirgin bir toparlanma olduğu, özellikle Binance TR'deki hacim artışının toplam piyasadaki yükselişe pozitif etki ettiği gözlemlenmektedir.

Tablo 4: Global Platformların Toplam İşlem Hacmi

| Platform | Hacim | | Kayıtlı Genel Merkez |
|-----------------|----------|----------|----------------------|
| | 25.05.26 | 01.06.26 | |
| Binance | 6.15 | 5.87 | Dubai, BAE |
| Bybit | 1.52 | 1.64 | Dubai, BAE |
| OKX | 1.25 | 1.24 | Seyşeller |
| Upbit | 0.68 | 1.11 | Güney Kore |
| Coinbase | 0.95 | 1.09 | ABD |

25.05.2026 - 01.06.2026 tarihleri saat 10:00 itibarıyla yalnızca CoinMarketCap'te yer alan platformlara ilişkin verilerden yararlanılmıştır.

25.05.2026 - 01.06.2026 tarihleri saat 10:00 itibarıyla yalnızca CoinMarketCap üzerinde yer alan global kripto varlık alım satım platformlarına ilişkin veriler esas alınarak yapılan incelemede, küresel ölçekte faaliyet gösteren kripto varlık platformlarının günlük işlem hacimlerinde sınırlı bir artış yaşandığı gözlemlenmiştir.

Söz konusu dönemde Binance platformunun günlük işlem hacmi 6,15 milyar dolardan 5,87 milyar dolara gerileyerek yaklaşık %4,55 oranında düşüş göstermiştir. Bybit platformunun

günlük işlem hacmi 1,52 milyar dolardan 1,64 milyar dolara yükselerek yaklaşık %7,89 oranında artmıştır. OKX platformunun günlük işlem hacmi 1,25 milyar dolardan 1,24 milyar dolara gerileyerek yaklaşık %0,80 oranında sınırlı bir düşüş göstermiştir. Coinbase platformunun günlük işlem hacmi 0,95 milyar dolardan 1,09 milyar dolara yükselerek yaklaşık %14,74 oranında artış kaydetmiştir. Upbit platformunun günlük işlem hacmi ise 0,68 milyar dolardan 1,11 milyar dolara yükselerek yaklaşık %63,24 oranında bir artış göstermiştir. Söz konusu beş platformun toplam günlük işlem hacmi incelendiğinde, önceki dönem olan 10,55 milyar dolardan 10,95 milyar dolara yükseldiği ve yaklaşık %3,79 oranında artış gerçekleştiği görülmektedir. Genel görünüm itibarıyla global kripto varlık piyasasında işlem hacimlerinde sınırlı bir toparlanma olduğu, Binance'in işlem hacmindeki düşüşe rağmen Bybit, Coinbase ve özellikle Upbit kaynaklı artışların toplam hacmi yukarı taşıdığı değerlendirilmektedir. Platform sıralamasında Binance liderliğini korurken, ilk üç sırada genel olarak değişiklik olmadığı ancak Upbit'in işlem hacmindeki güçlü artışla Coinbase'i geride bırakarak dördüncü sıraya yükseldiği gözlemlenmektedir.

Alım Satım Makası (Spread)

Alım satım makası, bir kripto varlığın alış ve satış fiyatı arasındaki farkı ifade eder. Bu fark, yatırımcının bir varlığı satın alabileceği en düşük fiyat ile aynı anda satabileceği en yüksek fiyat arasındaki maliyet farkını gösterir. Alım satım makası, genellikle piyasa likiditesi, işlem hacmi ve genel piyasa koşullarının yanı sıra, yalnızca arz-talep dengesine değil, aynı zamanda platformun fiyatlandırma stratejilerine göre de değişkenlik gösterebilir.

Arbitraj (Arbitrage)

Bir kripto varlığın farklı platformlardaki fiyat farklarından yararlanarak, alım satım işlemi yapmak suretiyle kazanç elde edilmesini ifade eder. Örneğin, bir platformdan düşük fiyata satın alınan Bitcoin'in başka bir platformda daha yüksek fiyata satılarak kar elde edilmesi arbitrajdır. Arbitraj işlemleri, genellikle aynı anda gerçekleşen alım ve satım işlemleri ile gerçekleştirilir ve teorik olarak risksiz getiri amacı taşır.

Ayı Piyasası (Bear Market)

Kripto varlıklar da dahil olmak üzere finansal piyasalarda, fiyatların uzun bir dönem boyunca düşüş eğiliminde olduğu ve bu eğilimin devam edeceği beklentisinin hakim olduğu piyasa koşullarını ifade eder. Ayı piyasasında yatırımcı güveni zayıflar, satış baskısı artar ve riskten kaçınma davranışı öne çıkar. Bu dönemde yatırımcılar genellikle temkinli hareket eder ve pozisyonlarını azaltma eğilimindedir.

Mum (Candlestick)

Finansal piyasalarda bir varlığın belirli bir zaman dilimindeki fiyat hareketlerini (açılış fiyatı, kapanış fiyatı, en yüksek ve en düşük fiyat) görsel olarak temsil etmek amacıyla kullanılan bir gösterim biçimidir.

Piyasa Değeri (Market Cap)

Kripto varlığın dolaşımdaki adet sayısı ile fiyatının çarpılmasıyla bulunan bir değerdir. Bu değer, bir kripto varlığın piyasadaki toplam büyüklüğünü ve diğer kripto varlıklarla karşılaştırıldığında piyasa

içindeki konumunu değerlendirmek amacıyla yaygın olarak kullanılmaktadır.

Teknik Analiz (Technical Analysis)

Finansal piyasalarda fiyat veya işlem hacmindeki değişimlerin grafiksel şekillerle yorumlanarak mevcut eğilimlerin durumu ve gelecekteki trendlerin tahmin edilmesi için kullanılan, yalnızca fiyat hareketlerine odaklanan bir yöntemdir.

Temel Analiz (Fundamental Analysis)

Bir kripto varlığın gerçek değerini belirleyebilmek amacıyla, projenin amacı, kullanım alanları, teknik altyapısı, ekip üyeleri, yol haritası, piyasa arz-talep dengesi, token ekonomisi (tokenomics) ve genel piyasa koşulları gibi temel unsurların detaylı bir şekilde incelenmesine dayanan analiz yöntemidir.

Boğa Piyasası (Bull Market)

Kripto varlıklar da dahil olmak üzere finansal piyasalarda, fiyatların yükseliş eğiliminde olduğu ve bu eğilimin devam edeceği beklentisinin hakim olduğu piyasa koşullarını ifade eder. Boğa piyasasında yatırımcı güveni genellikle artar, alım iştahı güçlenir ve piyasada daha iyimser bir hava oluşur. Bu dönemde yatırımcılar çoğunlukla daha fazla risk alma eğilimi gösterebilir ve pozisyonlarını artırabilir.

Tüm Zamanların En Düşük Seviyesi (All Time Low-ATL)

Bir kripto varlığın tarihinde işlem gördüğü en düşük fiyat seviyesini ifade eder ve yatırımcılar tarafından risk analizi ve fiyat hareketlerini değerlendirmek için kullanılır.

Tüm Zamanların En Yüksek Seviyesi (All Time High-ATH)

Bir kripto varlığın piyasada ulaştığı en yüksek fiyat seviyesini belirtir ve yatırımcılar için geçmişteki zirve performansını ve potansiyel fiyat hareketlerini değerlendirmek adına önemli bir göstergedir.

Kripto Varlıklar ve Finansal Suçlar: Genel Görünüm

ComplyAdvantage tarafından yayımlanan *The State of Financial Crime 2026* raporunun "Crypto and the currency of crime" başlıklı bölümünde, kripto varlıkların finansal suç ekosistemindeki rolü geniş bir çerçevede ele alınmaktadır. Rapora göre kripto varlıklar artık finansal sistemin dışında kalan sınırlı bir teknoloji alanı değil, geleneksel finansal altyapıyla giderek daha fazla bütünleşen ve bu nedenle finansal suçlarla mücadele bakımından daha yakından izlenmesi gereken bir alan haline gelmiştir.

Rapora göre suçluların farklı faaliyet alanlarında kripto varlıklara yönelme eğilimi giderek daha görünür hale gelmektedir. Bu nedenle mesele yalnızca yasa dışı işlem hacminin büyüklüğü değil, kripto varlıkların suç süreçlerinde hangi amaçlarla ve hangi yöntemlerle kullanıldığıdır.

• Dolandırıcılık

Kripto varlıkların en görünür kullanım alanlarından biri dolandırıcılık faaliyetleridir. Özellikle internet, sosyal medya ve mesajlaşma uygulamaları üzerinden yürütülen yatırım dolandırıcılıklarında mağdurlar çoğu zaman yüksek getiri vaadiyle kripto varlık transfer etmeye yönlendirilmektedir. Raporda, pig-butcherling (uzun süreli güven ilişkisine dayalı yatırım dolandırıcılığı) olarak bilinen yatırım dolandırıcılıklarının bu alanda dikkat çeken yöntemlerden biri olduğu belirtilmektedir. Raporda ayrıca, bu tür faaliyetlerin özellikle Güneydoğu Asya'daki dolandırıcılık merkezleriyle ilişkilendirildiği belirtilmektedir.

• Fidyeye Yazılımı

Fidyeye yazılımı ve şantaj faaliyetleri de kripto varlıkların yoğun biçimde gündeme geldiği alanlardan biridir. Bu saldırılarda suçlular, kişi veya kurumların sistemlerine erişerek verileri şifrelemekte ya da hassas bilgileri ifşa etmekle tehdit etmekte ve karşılığında çoğunlukla kripto varlık cinsinden ödeme talep etmektedir. Kripto varlıkların hızlı, sınır ötesi ve farklı cüzdanlar arasında kolaylıkla hareket ettirilebilir olması, bu alandaki kötüye kullanım riskini artırmaktadır. Fidyeye yazılımı saldırganlarının çoğu Bitcoin ile ödeme talep etmeye devam ederken Monero gibi gizlilik odaklı kripto varlıkların da son yıllarda

daha fazla tercih edildiği görülmektedir.

• Kripto Varlık Hırsızlıkları ve Siber Saldırıları

Kripto varlık hırsızlıkları ve siber saldırılar da raporda önemli bir risk başlığı olarak ele alınmaktadır. Merkezi veya merkeziyetsiz platformlara yönelik saldırılar, kişisel cüzdanların ele geçirilmesi, özel anahtarların çalınması ve güvenlik açıklarından yararlanılması ciddi kayıplara yol açabilmektedir. Bu nedenle kripto varlık ekosisteminde siber güvenlik, yalnızca teknik bir konu değil, aynı zamanda doğrudan finansal suç riskinin bir parçası olarak değerlendirilmektedir.

• Yasa Dışı Piyasalar ve Organize Suç Faaliyetleri

Raporda kripto varlıkların yasa dışı piyasalar ve organize suç faaliyetleri bakımından da giderek daha fazla kullanıldığı ifade edilmektedir. Karanlık ağ (dark net) pazarları, sahte e-ticaret siteleri, sosyal medya grupları ve mesajlaşma platformları üzerinden yürütülen yasa dışı faaliyetlerde kripto varlıklar ödeme veya değer transfer aracı olarak kullanılabilir. Bu kullanımda uyuşturucu ticaretinin yanında yasa dışı ilaçlar, silah ticareti, insan kaçaklığı gibi farklı organize suç alanlarında da kripto varlıkların kullanılabilirliği belirtilmektedir. Bununla birlikte, geleneksel ödeme yöntemlerinin halen bu suç alanlarında önemli bir yer tuttuğu da vurgulanmaktadır. Dolayısıyla kripto varlıklar, yasa dışı faaliyetlerin tamamını ikame eden bir araç değil, belirli alanlarda kullanılan tamamlayıcı bir ödeme yöntemi olarak öne çıkmaktadır.

Bu kullanımda uyuşturucu ticaretinin yanında yasa dışı ilaçlar, silah ticareti, insan kaçaklığı gibi farklı organize suç alanlarında da kripto varlıkların kullanılabilirliği belirtilmektedir. Bununla birlikte, geleneksel ödeme yöntemlerinin halen bu suç alanlarında önemli bir yer tuttuğu da vurgulanmaktadır. Dolayısıyla kripto varlıklar, yasa dışı faaliyetlerin tamamını ikame eden bir araç değil, belirli alanlarda kullanılan tamamlayıcı bir ödeme yöntemi olarak öne çıkmaktadır.

• Kara Para Aklama

Kripto varlıkların finansal suçlarla ilişkili en kritik boyutlarından biri kara para aklama riskidir. Rapora göre kara para aklama yalnızca yasa dışı gelirin kripto varlığa çevrilmesi şeklinde değerlendirilmemelidir. Suç gelirleri, kripto varlık ekosistemi içinde farklı cüzdanlar, platformlar, blokzincir ağları ve varlık türleri arasında hareket ettirilerek izlenmesi daha zor bir yapıya kavuşturulabilmektedir.

Bu kapsamda raporda, kripto varlıkların farklı blokzincir ağları arasında taşınmasını ifade eden "chain hopping" yöntemine dikkat çekilmektedir. Bu yöntemle fonların kaynağı ile nihai varış noktası arasındaki bağlantı zayıflatılmaya çalışılmaktadır. Ayrıca stabil kripto varlıkların da düşük fiyat oynaklığı nedeniyle kara para aklama süreçlerinde önem kazandığı belirtilmektedir.

- **Terörizmin Finansmanı**

Terörizmin finansmanı bakımından da kripto varlıkların operasyonel olarak kullanılabilir bir araç haline geldiği görülmektedir. Raporda, sosyal medya veya mesajlaşma platformları üzerinden yapılan bağış çağrıları, QR kodlar ve cüzdan adresleri aracılığıyla fon toplanması gibi yöntemlere dikkat çekilmektedir. Bununla birlikte kripto varlıklar, terörizmin finansmanında geleneksel yöntemlerin yerini tamamen almış değildir. Nakit kuryeleri, banka transferleri ve gayriresmi transfer ağları (Hawala) halen önemli rol oynamaktadır.

- **Yaptırım İhlali**

Yaptırım ihlali ve yaptırımlardan kaçınma da raporun öne çıkardığı başlıklardan biridir. Kripto varlıklar, yaptırım uygulanan kişi, kurum veya ülkeler açısından finansal sisteme erişim kısıtlarını aşmak için alternatif bir araç olarak kullanılabilir. Ancak raporda, kripto varlıkların çoğu zaman ilgili faaliyet kapsamında tek başına değil paravan şirketler, ticaret temelli

aklama yöntemleri, hawala ve bankacılık sistemi gibi geleneksel yöntemlerle birlikte kullanıldığı belirtilmektedir.

Kurumlar Açısından Temel Çıkarımlar

ComplyAdvantage raporunun genel anlatımı, kripto varlıkların finansal suçlarla mücadele bakımından ayrı bir alan olarak değerlendirilemeyeceğidir. Kripto varlıklar, finansal sistemin ve suç ekonomisinin birçok alanıyla iç içe geçmiş durumdadır. Bu nedenle yükümlü şirketlerin kripto varlık risklerini mevcut suç gelirlerinin aklanması ve terörizmin finansmanı ile mücadele çerçevelerine entegre etmesi gerekmektedir.

Bu kapsamda kurumlar açısından birkaç başlık öne çıkmaktadır. İlk olarak, kripto varlık risklerinin kurum geneli risk değerlendirmelerine dahil edilmesi önemlidir. İkinci olarak, müşteri kabulü ve müşterini tanı süreçlerinde kripto varlık faaliyetlerinin niteliği, müşterinin işlem amacı, kullandığı platformlar ve faaliyet alanı dikkate alınmalıdır. Üçüncü olarak, işlem izleme süreçleri yalnızca geleneksel finansal hareketlerle sınırlı kalmayarak cüzdan adresleri, riskli platformlar, yaptırım bağlantıları, yasa dışı piyasalar ve şüpheli işlem kalıpları da izlenmelidir. Son olarak, kripto varlık hizmet sağlayıcıları açısından siber güvenlik, finansal suç risk yönetiminin ayrılmaz bir unsuru olarak değerlendirilmelidir.

KRİPTO VARLIK PİYASASI E-BÜLTEN

TSPB Adına İmtiyaz Sahibi

Serdar Sürer

Genel Sekreter

Genel Yayın Yönetmeni

Serdar Sürer

Genel Sekreter

Sorumlu Yazı İşleri Müdürü

Elif Gönençer

Genel Sekreter Yardımcısı

Editör

Meltem Çağlar Çakmak

Müdür / Finansal Teknolojiler ve Dijital Dönüşüm Müdürlüğü

Editör Yardımcısı

Utku Deniz

Uzman / Finansal Teknolojiler ve Dijital Dönüşüm Müdürlüğü

İçerik

Azat Bolcal

Müdür Yardımcısı / Finansal Teknolojiler ve Dijital Dönüşüm Müdürlüğü

Utku Deniz

Uzman / Finansal Teknolojiler ve Dijital Dönüşüm Müdürlüğü

Cemre Doğan

Uzman / Finansal Teknolojiler ve Dijital Dönüşüm Müdürlüğü

Ecem Baskı

Uzman / Finansal Teknolojiler ve Dijital Dönüşüm Müdürlüğü

[Bu yayınımıza www.tspb.org.tr adresinden ulaşabilirsiniz.](http://www.tspb.org.tr)

[Bilgi için: kvhs@tspb.org.tr](mailto:kvhs@tspb.org.tr)

Kripto Varlık Piyasası E-Bülteni, Türkiye Sermaye Piyasaları Birliği (TSPB) tarafından bilgilendirme amacıyla hazırlanmıştır. Bu bültende yer alan her türlü bilgi, değerlendirme, yorum ve istatistikî değerler, hazırlandığı tarih itibarıyla güvenilirliğine inanılan kaynaklardan elde edilerek derlenmiştir. Bilgilerin hata ve eksikliğinden ve ticari amaçla kullanılmasından doğabilecek zararlardan TSPB hiçbir şekilde sorumluluk kabul etmemektedir. Raporda yer alan bilgiler referans gösterilmek şartıyla izinsiz yayınlanabilir.

Yasal Uyarı:

Bu bültende yer alan bilgi, değerlendirme ve yorumlar genel nitelikte olup, hiçbir şekilde yatırım tavsiyesi değildir ve yatırım danışmanlığı kapsamında değerlendirilmemelidir. Bülten kapsamındaki görüş, analiz ve veriler yalnızca bilgilendirme amacı taşımakta olup, herhangi bir yatırım aracının alım, satım veya elde tutulmasına yönlendirmemektedir ve öneri niteliğinde değildir. Söz konusu içerikler, yatırımcıların risk ve getiri tercihleri ile mali durumları dikkate alınmadan hazırlanmıştır. Paylaşılan verilerin doğruluğu ve güncelliği konusunda garanti verilmemektedir. Yatırım danışmanlığı hizmeti, yalnızca mevzuatla belirlenen kriterleri sağlayan yatırımcılara, Sermaye Piyasası Kurulu tarafından yetkilendirilmiş şirketlerle imzalanacak Yatırım Danışmanlığı Sözleşmesi çerçevesinde sunulabilir.

© Türkiye Sermaye Piyasaları Birliği, tüm hakları saklıdır.

KAYNAKÇA

<https://www.aa.com.tr/tr/ekonomi/ecb-orta-dogudaki-savas-ve-borc-yuku-kaynakli-finansal-risklere-dikkati-cekti/3949711>
<https://www.beincrypto.com/gravity-bridge-hack-key-compromise-5m/>
<https://www.bilgiplatformu.btcturk.com/kripto-okur-yazarlik/flash-loan-nedir/>
<https://www.bloomberght.com/abd-de-nisan-enflasyonu-aciklandi-3777378>
<https://www.bloomberght.com/abd-de-perakende-satislar-3-ayda-da-artti-3777682>
<https://www.chain.link/education-hub/flash-loans>
<https://www.coinmarketcap.com/rankings/exchanges/>
<https://www.cointelegraph.com/news/metaplanet-reports-strong-q1-operating-income-wider-loss-on-bitcoin-revaluation/>
<https://www.cointelegraph.com/news/spot-bitcoin-etfs-see-record-10-day-outflow-streak-analyst-calls-it-contrarian-indicator>
<https://www.cointelegraph-tr.com/news/ai-agents-using-stablecoins-as-default-settlement-layer-keyrock>
<https://www.cointelegraph-tr.com/news/bitmine-buys-111k-ethereum-as-tom-lee-predicts-supercycle>
<https://www.cointelegraph-tr.com/news/tezos-quantum-resistant-private-payments-prototype-testnet>
<https://www.decrypt.co/367216/coinbase-shares-slide-crypto-giant-reports-394-million-q1-loss>
<https://www.news.bitcoin.com/cme-launches-24-7-bitcoin-and-crypto-futures-trading>
<https://www.nvidianews.nvidia.com/news/nvidia-microsoft-windows-pcs-agents-rtx-spark>
<https://www.reuters.com/business/french-economy-shrank-by-01-first-quarter-2026-05-29/>
<https://www.reuters.com/business/retail-consumer/us-clears-h200-chip-sales-10-china-firms-nvidia-ceo-looks-breakthrough-2026-05-14>
<https://www.reuters.com/business/us-pce-inflation-firmer-april-2026-05-28/>
<https://www.reuters.com/world/americas/canadas-q1-gdp-contracts-annualized-basis-posting-two-quarters-decline-2026-05-29/>
<https://www.reuters.com/world/europe/global-bonds-take-wild-ride-may-iran-war-shocks-market-2026-05-29/>
<https://www.tr.investing.com/news/cryptocurrency-news/bitcoin-etf-piyasasnda-ocaktan-bu-yana-en-buyuk-gunluk-cks-kaydedildi-3908066>